



Firmenidentifikation

Harfid Hochbau GmbH
Hachestr. 34
45127 Essen
Deutschland

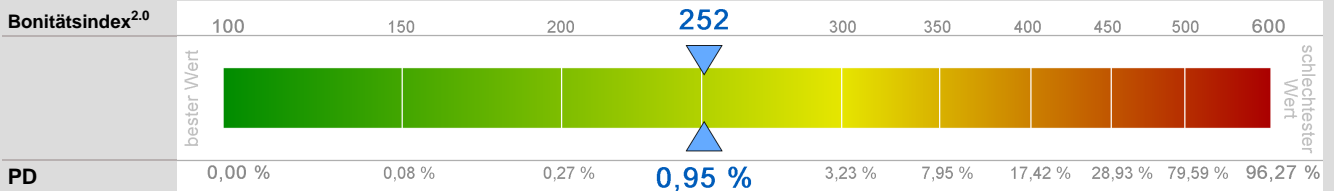
Telefon +49 201 82140040
Telefax +49 201 82140010
E-Mail hochbau@harfid.de
Internet www.harfid.de
Mobil +49 151 18866100

Crefonummer 5110345361

Amtsgericht Essen HRB 21499
Steuernummer 111/5714/2044
USt-ID Nr. DE 265627970

Firmenstatus aktiv

Bonität



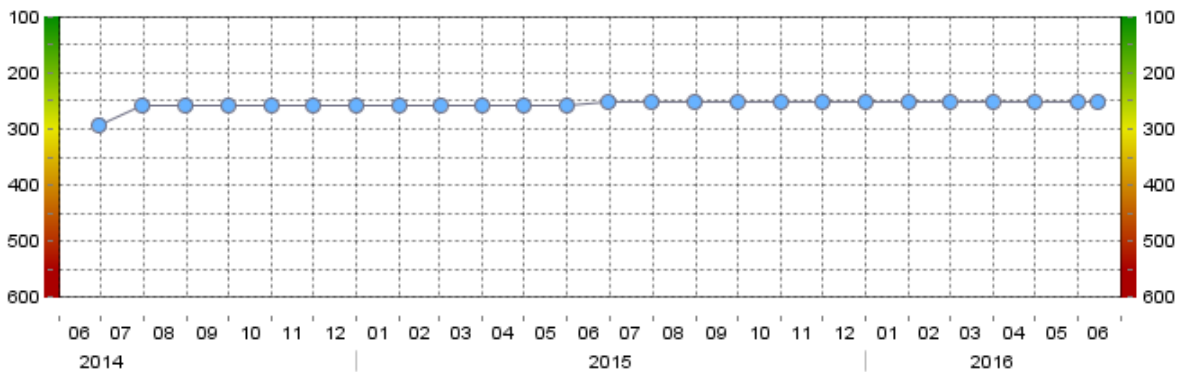
Der Bonitätsindex^{2.0} 252 bedeutet "mittlere Bonität".

Der Bonitätsindex und die mit ihm korrespondierende PD (Probability of Default) geben die Einschätzung der Wahrscheinlichkeit an, dass ein Kreditnehmer innerhalb eines Jahres gemäß Basel II-Kriterien ausfällt. Übertragen auf Creditreform gelten der Bonitätsindex 500 und 600 als Ausfall.

Die PD beträgt für diese Bonität 0,95%. Der Durchschnitt in Deutschland liegt bei 1,60% (Stand: Dezember 2015).

Bonitätsentwicklung der vergangenen 2 Jahre

Bonitätsindex^{2.0}



Bester Wert (2 Jahre) 252

Schlechtester Wert (2 Jahre) 293

Aktueller Wert 252

Mittelwert (2 Jahre) 256

Zahlungsweise und Krediturteil

Zahlungsweise	Innerhalb vereinbarter Ziele, teils Skontoausnutzung.	(21)
Krediturteil	Kredite und Geschäftsverbindung sind zulässig.	(21)
Kreditlimit* in EUR	20.000,00	



Strukturdaten

Rechtsform

Gesellschaft mit beschränkter Haftung

Rechtsform-PD: 1,83% (mittel)

Die PD (Probability of Default / Ausfallwahrscheinlichkeit) zur Rechtsform gibt die Wahrscheinlichkeit an, dass ein Unternehmen mit dieser Rechtsform innerhalb eines Jahres ausfällt. (Stand: Dezember 2015)

Gründung

05.06.2009 als Gesellschaft mit beschränkter Haftung

Unternehmensalter: 7 Jahre

Unternehmensalter-PD: 1,96% (mittel)

Die PD (Probability of Default / Ausfallwahrscheinlichkeit) zum Unternehmensalter gibt die Wahrscheinlichkeit an, dass ein Unternehmen mit diesem Unternehmensalter innerhalb eines Jahres ausfällt. (Stand: Dezember 2015)

Handelsregister

30.06.2009, AG 45130 Essen, HRB 21499

letzte veröffentlichte Eintragung am 30.06.2009 (Neueintrag)

Historie

Datum	Grund	Veränderung
30.06.2009	Ersteintragung	als GmbH, AG 45130 Essen, HRB 21499

Gesellschafter und Kapitalangaben

Crefonummer	Name / Adresse / Status	beteiligt seit	Anteil
Gesellschafter			
4050418854	Harfid Hadrovic, geb. 09.05.1977 45657 Recklinghausen, Gustav-Freytag-Str. 15	05.06.2009	25.000 EUR
Stammkapital			25.000 EUR

Geschäftsführung und Vertretungsbefugnisse

Crefonummer	Name / Adresse / Status	beteiligt seit	Vertretungsbefugnis
Geschäftsführer			
4050418854	Harfid Hadrovic, geb. 09.05.1977 45657 Recklinghausen, Gustav-Freytag-Str. 15	30.06.2009	alleinvertretungsberechtigt

Hinweis

Weitere Informationen zu wirtschaftlich berechtigten Personen erhalten Sie über das Produkt WB-Info.

Beteiligungsverhältnisse

Eine grafisch aufbereitete Auskunft über die Verflechtungen des Unternehmens und der Beteiligten können Sie als Verflechtungsinformation abrufen.



Beteiligungen und Funktionen von: Harfid Hadrovic, 4050418854

Crefonummer	Name / Adresse / Status		
	Beteiligteneigenschaft	beteiligt seit	Anteil
5110342937	Harfid Service GmbH 45127 Essen, Hachestr. 34		
	Gesellschafter	16.03.2009	25.000 EUR
	Geschäftsführer	16.03.2009	
5110319148	Harfid GmbH 45127 Essen, Hachestr. 34		
	Gesellschafter	08.04.2008	17.500 EUR
	Geschäftsführer		

Geschäftstätigkeit

Eingetragener Gegenstand

Das Bauhauptgewerbe, Mauerwerksarbeiten, Beton- u. Stahlbetonbauarbeiten, Bewehrungsarbeiten, Planung und Vermittlung.

Allgemeines

Auftraggeber ist die Firma Harfid GmbH, Essen.

Klassifikation der Wirtschaftszweige, Ausgabe 2008

WZ 2008	WZCR	Beschreibung	Rang	PD
43.99.9		Baugewerbe a. n. g.	1	3,07 %
	43.99.90.6	Sonstiger spezialisierter Hoch- und Tiefbau, anderweitig nicht genannt		
96.09.0		Erbringung von sonstigen Dienstleistungen a. n. g.	2	2,05 %

Die PD (Probability of Default / Ausfallwahrscheinlichkeit) von 3,07 % beschreibt ein hohes Ausfallrisiko von Firmen dieser Branche. Bis 1,50 % bezeichnen wir das Risiko als gering, ab 3,00 % wird es als hoch bewertet. Der Durchschnitt über alle Branchen in Deutschland liegt bei 1,60 %. (Stand: Dezember 2015)

Sofern Sie weitere Informationen zur Branche mit der höchsten Gewichtung des Unternehmens benötigen, stellen wir Ihnen diese gerne im Rahmen einer Branchenanalyse zur Verfügung.

Vertriebswege

Internet, ambulanter Handel

Geschäftszahlen

Mitarbeiter und Umsatz

	Geschäftsjahr				
	2016	2015	2014	2013	2012
Mitarbeiter					
Gewerbliche Mitarbeiter	27	27	27	27	30
Angestellte	2	2	2	2	2
Geschäftsführer	1	1	1	1	1
Gesamt	30	30	30	30	33



Umsatzart	Geschäftsjahr				
	2016	01.01.2015 - 31.12.2015	01.01.2014 - 31.12.2014	01.01.2013 - 31.12.2013	01.01.2012 - 31.12.2012
Umsatz	900.000 EUR (erwartet)	882.000 EUR	838.761 EUR	967.206 EUR	1.165.933 EUR

Import / Export

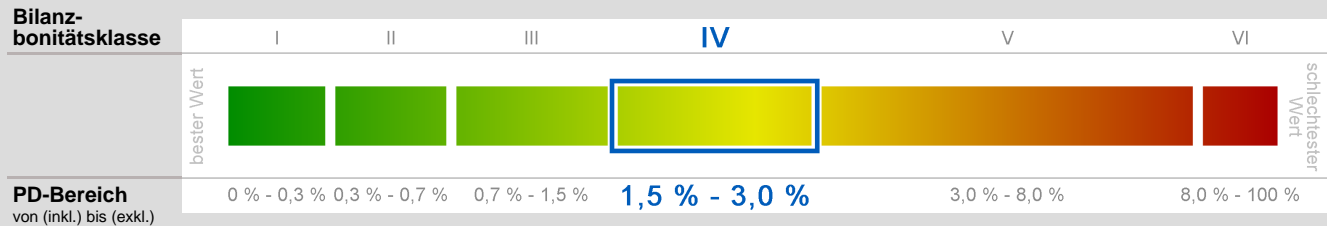
	Import	Export
Quote	kein Import	kein Export

Immobilien

Betriebsräume in Größe von etwa 80 qm sind für monatlich ca. 800 EUR gemietet.

Unternehmensbilanz

Bilanzbonität zum 31.12.2014



Die Bilanzbonitätsklasse IV bedeutet "überdurchschnittliches bis erhöhtes Risiko".

Die PD (Probability of Default / Ausfallwahrscheinlichkeit) gibt die Wahrscheinlichkeit an, dass ein Kreditnehmer innerhalb eines Jahres gemäß Basel-II-Kriterien ausfällt.
Der Durchschnitt in Deutschland liegt bei 1,6 %. (Stand: Dezember 2015)

Hinweis



Die Bilanzbonitätsbewertung basiert ausschließlich auf Jahresabschlussinformationen. Deshalb ist es möglich, dass die hieraus resultierende Ausfallwahrscheinlichkeit von der Ausfallwahrscheinlichkeit des Creditreform-Bonitätsindex^{2,0} abweicht.

Bilanz

Abschlussart: Jahresbericht

Bilanzkategorie	Mittlere Bilanz	Mittlere Bilanz	Mittlere Bilanz
Rechtskreis	HGB	HGB	HGB
Berichtszeitraum	01.01.2014 - 31.12.2014	01.01.2013 - 31.12.2013	01.01.2012 - 31.12.2012
Aktiva	in EUR	in EUR	in EUR
Betriebs- und Geschäftsausstattung	2.236,00	3.347,00	4.819,00
Forderungen aus Lieferungen und Leistungen	212.055,51	194.995,01	147.386,50
sonstige Vermögensgegenstände	22.308,46	25.140,02	16.760,51
Forderungen gegen Gesellschafter	39.489,81	37.605,58	25.902,95
Schecks, Kassenbestand, Giroguthaben	5.226,63	9.873,40	11.181,92
Bilanzsumme	281.316,41	270.961,01	206.050,88



Passiva	in EUR	in EUR	in EUR
Gezeichnetes Kapital, Geschäftsguthaben, Kapitalkonten	25.000,00	25.000,00	25.000,00
Gewinnvortrag	23.956,96	14.723,78	29.845,87
Jahresüberschuss	10.770,11	9.233,18	
Jahresfehlbetrag			-15.122,09
Steuerrückstellungen	6.384,00	850,00	850,00
sonstige Rückstellungen	81.920,67	89.098,68	89.963,99
Verbindlichkeiten gegenüber Kreditinstituten		1.472,48	
Verbindlichkeiten aus Lieferungen und Leistungen	7.617,50	477,50	477,50
sonstige Verbindlichkeiten	125.667,17	130.105,39	75.035,61
Bilanzsumme	281.316,41	270.961,01	206.050,88

Gewinn- und Verlustrechnung

Berechnungsart: Gesamtkostenverfahren

Rechtskreis	HGB	HGB	HGB
Berichtszeitraum	01.01.2014 - 31.12.2014	01.01.2013 - 31.12.2013	01.01.2012 - 31.12.2012
	in EUR	in EUR	in EUR
Umsatzerlöse	838.760,50	967.205,94	1.165.933,31
Bestandsveränderungen (+/-)	0,00	0,00	0,00
andere aktivierte Eigenleistungen	0,00	0,00	0,00
sonstige betriebliche Erträge	13.267,95	12.322,14	13.011,46
Materialaufwand	0,00	0,00	0,00
Rohergebnis	852.028,45	979.528,08	1.178.944,77
Personalaufwand	789.363,92	860.871,63	1.077.779,13
Abschreibungen	1.111,00	1.472,00	1.918,07
sonstige betriebliche Aufwendungen	44.570,40	114.194,32	123.238,82
betriebliches Ergebnis	16.983,13	2.990,13	-23.991,25
Beteiligungsergebnis	0,00	0,00	0,00
Zinsen und ähnliche Erträge	1.520,23	7.353,78	9.782,59
Zinsen und ähnliche Aufwendungen	2.349,25	1.110,73	61,44
Zinsergebnis	-829,02	6.243,05	9.721,15
Ergebnis der gewöhnlichen Geschäftstätigkeit	16.154,11	9.233,18	-14.270,10
außerordentliches Ergebnis	0,00	0,00	0,00
Steuern vom Einkommen und vom Ertrag	5.384,00	0,00	851,99
sonstige Steuern	0,00	0,00	0,00
sonstige Jahresergebnis verändernde Positionen	0,00	0,00	0,00
Jahresüberschuss / Jahresfehlbetrag	10.770,11	9.233,18	-15.122,09
Ergebnisveränderungen nach Jahresergebnis	0,00	0,00	0,00
Bilanzgewinn / Bilanzverlust	10.770,11	9.233,18	-15.122,09

Jahresabschlusskennzahlen

Wir stellen Ihnen gerne weitere Angaben über Definition und Berechnungsweise zur Verfügung.



Berichtszeitraum	01.01.2014 - 31.12.2014	01.01.2013 - 31.12.2013	01.01.2012 - 31.12.2012
Finanzlage			
Eigenkapitalquote (%)	8,37	4,86	7,67
Vermögenslage			
Kurzfristige Kapitalbindung (%)	15,89	13,65	6,48
Kapitalumschlag	3,47	4,14	6,47
Ertragslage			
Gesamtkapitalrentabilität (%)	5,43	4,43	-8,36
Umsatzrentabilität (%)	1,74	0,19	-2,06

Sofern Sie weitere Bilanzinformationen über dieses Unternehmen benötigen, stellen wir Ihnen diese gerne im Rahmen einer Bilanz-Kompaktanalyse zur Verfügung.

Zusatzinformationen

Banken

Bankname Ort	BLZ SWIFT	Kontonummer IBAN
GENO BANK ESSEN eG 45127 Essen	36060488 GENODEM1GBE	408098400 DE64360604880408098400

Zahlungsinformationen und Beurteilung der Geschäftsverbindungen

Zahlungsweise und Krediturteil

Zahlungsweise	Innerhalb vereinbarter Ziele, teils Skontoausnutzung.	(21)
Krediturteil	Kredite und Geschäftsverbindung sind zulässig.	(21)
Kreditlimit* in EUR	20.000,00	

Debitorenregister Deutschland - DRD

Zum angefragten Unternehmen liegen Creditreform keine Zahlungserfahrungen aus dem Debitorenregister Deutschland (DRD) vor.

Anfragezähler

Anzahl der Auskünfte in den letzten		
4 Wochen	10.05.2016 - 06.06.2016	1
8 Wochen	12.04.2016 - 06.06.2016	2
12 Monaten	08.06.2015 - 06.06.2016	9

Der Anfragezähler zählt sämtliche erteilten Auskünfte über das beauskunftete Unternehmen in den aufgezeigten Zeiträumen. Eine hohe Anzahl von Anfragen ist ein Indikator für eine hohe Geschäftsaktivität. Bei einem sprunghaften Anstieg der Anfragen innerhalb der letzten vier Wochen empfehlen wir eine zusätzliche Prüfung. Weitergehende Fragen beantworten wir Ihnen unter anfragezaehler@verband.creditreform.de

Wirtschaftliche Entwicklung

Unternehmensentwicklung	konstante Geschäftsentwicklung
Auftragslage	gute Auftragslage



Negativmerkmale

Es liegen keine öffentlichen Negativmerkmale vor.

Merkmale für die Bonitätsbewertung

Ausfallwahrscheinlichkeiten (PD = probability of default)	Aktualität	PD	Bewertung
Rechtsformrisiko	31.12.2015	1,83 %	▲
Unternehmensaltersrisiko	31.12.2015	1,96 %	▲
Branchenrisiko	31.12.2015	3,07 %	■
Bilanzbonität	31.12.2015	1,5 % - 3,0 %	▲
Bonitätsindex^{2.0}	31.12.2015	0,95 %	▲

Weiteres Risikomerkmale	Aktualität	Wert	Bewertung
Debitorenregister Deutschland - DRD-Index		nicht verfügbar	

Hinweise

Sämtliche aufgeführten Teilrisiken sind in die Berechnung des Bonitätsindex^{2.0} eingeflossen.
Die Aktualität gibt an, zu welchem Datum die jeweilige PD (Ausfallwahrscheinlichkeit) ermittelt wurde.
Das Branchenrisiko ist hier nur für die Hauptbranche angegeben

● geringes Risiko ▲ mittleres Risiko ■ hohes Risiko

Zuordnung Creditreform-Bonitätsindex^{2.0} in die Bewertungsklassen der Finanzdienstleister

Unternehmen	Risikoklasse					
	PD-Bereich					
	I	II	III	IV	V	VI
	0 % - 0,3 %	0,3 % - 0,7 %	0,7 % - 1,5 %	1,5 % - 3,0 %	3,0 % - 8,0 %	8,0 % - 100 %
Creditreform Bonitätsindex ^{2.0}	100 - 204	205 - 235	236 - 278	279 - 297	298 - 350	351 - 600
Creditreform Rating AG	AAA - BBB	BBB - BB+	BB+ - BB	BB - B+	B+ - B-	>= B-
Commerzbank	1,0 - 2,4	2,4 - 3,0	3,0 - 3,4	3,4 - 4,0	4,0 - 4,8	>= 4,8
Deutsche Bank	iAAA - iBBB	iBBB - iBB+	iBB+ - iBB-	iBB- - iB+	iB+ - iB-	>= iB-
HypoVereinsbank - UniCredit	1+ - 2	2 - 3	3 - 4	4 - 5	5 - 6	>= 6-
KfW Bankengruppe	BK1 - BK2	BK2 - BK3	BK3 - BK4	BK4 - BK6	BK6 - BK7	BK7
CredaRate Solutions GmbH	1 - 5	5 - 7	7 - 9	9 - 11	11 - 13	13 - 15
Sparkassen Finanzgruppe	1 - 4	4 - 6	6 - 8	8 - 10	10 - 12	>= 12
Postbank	pAAA - pBBB+	pBBB+ - pBBB-	pBBB- - pBB	pBB - pB+	pB+ - pB	>= pB-
Volksbanken Raiffeisenbanken	0+ - 1d	1e - 2a	2b - 2c	2d - 2e	3a - 3b	>= 3c
Standard & Poor's	AAA - BBB	BBB - BB+	BB+ - BB	BB - B+	B+ - B-	>= B-
Verband deutscher Bürgschaftsbanken	1 - 2	3	4	5 - 6	7 - 8	9 - 10

Weitere Informationen zu den Risikoklassen finden Sie unter www.creditreform.de/ratingmap

Die PD (Probability of Default) gibt die Wahrscheinlichkeit an, dass ein Kreditnehmer innerhalb eines Jahres gemäß Basel II-Kriterien ausfällt. Übertragen auf Creditreform gelten der Bonitätsindex 500 und 600 als Ausfall. Angabe des PD-Bereichs von (inkl.) bis (exkl.)

Die Bewertung des angefragten Unternehmens liegt im blau unterlegten Bereich.