



## Firmenidentifikation

Harfid Service GmbH  
Hachestr. 34  
45127 Essen  
Deutschland

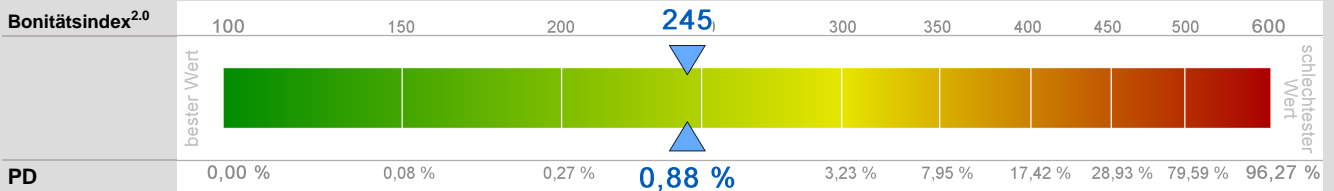
Telefon +49 201 821400-50  
Telefax +49 201 821400-10  
E-Mail service@harfid.de  
Internet www.harfid.de

Crefonummer 5110342937

Amtsgericht Essen HRB 21354  
Steuernummer 111/5714/2011  
USt-ID Nr.

Firmenstatus aktiv

## Bonität



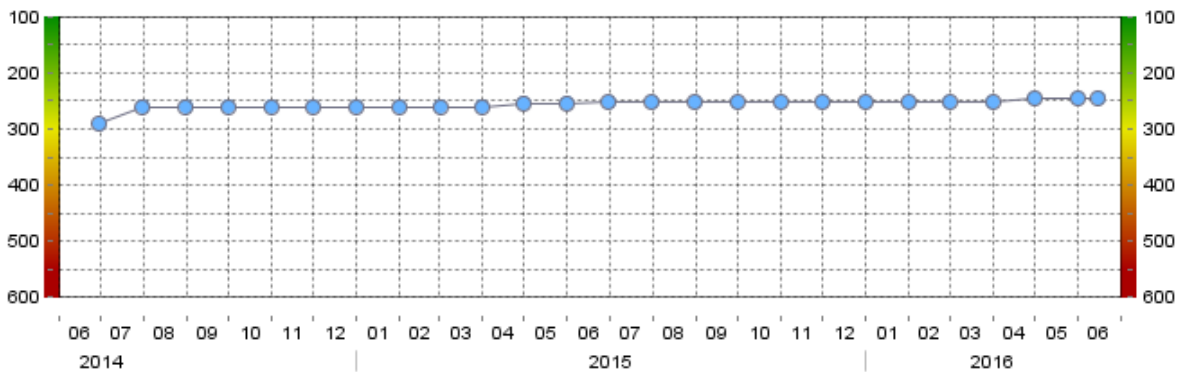
Der Bonitätsindex<sup>2.0</sup> 245 bedeutet "gute Bonität".

Der Bonitätsindex und die mit ihm korrespondierende PD (Probability of Default) geben die Einschätzung der Wahrscheinlichkeit an, dass ein Kreditnehmer innerhalb eines Jahres gemäß Basel II-Kriterien ausfällt. Übertragen auf Creditreform gelten der Bonitätsindex 500 und 600 als Ausfall.

Die PD beträgt für diese Bonität 0,88%. Der Durchschnitt in Deutschland liegt bei 1,60% (Stand: Dezember 2015).

## Bonitätsentwicklung der vergangenen 2 Jahre

### Bonitätsindex<sup>2.0</sup>



Bester Wert (2 Jahre)	245
Schlechtester Wert (2 Jahre)	291

Aktueller Wert	245
Mittelwert (2 Jahre)	256

## Zahlungsweise und Krediturteil

Zahlungsweise	Innerhalb vereinbarter Ziele.	(22)
Krediturteil	Kredite und Geschäftsverbindung sind zulässig.	(21)
Kreditlimit* in EUR	5.000,00	



## Strukturdaten

### Rechtsform

Gesellschaft mit beschränkter Haftung

Rechtsform-PD: 1,83% (mittel)

Die PD (Probability of Default / Ausfallwahrscheinlichkeit) zur Rechtsform gibt die Wahrscheinlichkeit an, dass ein Unternehmen mit dieser Rechtsform innerhalb eines Jahres ausfällt. (Stand: Dezember 2015)

### Gründung

16.03.2009 als Gesellschaft mit beschränkter Haftung

Unternehmensalter: 7 Jahre

Unternehmensalter-PD: 1,96% (mittel)

Die PD (Probability of Default / Ausfallwahrscheinlichkeit) zum Unternehmensalter gibt die Wahrscheinlichkeit an, dass ein Unternehmen mit diesem Unternehmensalter innerhalb eines Jahres ausfällt. (Stand: Dezember 2015)

### Handelsregister

16.04.2009, AG 45130 Essen, HRB 21354

letzte veröffentlichte Eintragung am 26.05.2009 (Geänderter Unternehmensgegenstand)

### Historie

Datum	Grund	Veränderung
	Sitzverlegung	Verlegung von: 45329 Essen, Gladbecker Str. 435a
16.04.2009	Ersteintragung	als GmbH, AG 45130 Essen, HRB 21354

### Gesellschafter und Kapitalangaben

Crefonummer	Name / Adresse / Status	beteiligt seit	Anteil
<b>Gesellschafter</b>			
4050418854	Harfid Hadrovic, geb. 09.05.1977 45657 Recklinghausen, Gustav-Freytag-Str. 15	16.03.2009	25.000 EUR
<b>Stammkapital</b>			<b>25.000 EUR</b>

### Geschäftsführung und Vertretungsbefugnisse

Crefonummer	Name / Adresse / Status	beteiligt seit	Vertretungsbefugnis
<b>Geschäftsführer</b>			
4050418854	Harfid Hadrovic, geb. 09.05.1977 45657 Recklinghausen, Gustav-Freytag-Str. 15	16.03.2009	alleinvertretungsberechtigt

### Standorte

Adressbereich	Anschrift	Telefon
<b>Juristischer Sitz</b>		
	45329 Essen, Gladbecker Str. 435a	

## Hinweis

Weitere Informationen zu wirtschaftlich berechtigten Personen erhalten Sie über das Produkt WB-Info.



## Beteiligungsverhältnisse

Eine grafisch aufbereitete Auskunft über die Verflechtungen des Unternehmens und der Beteiligten können Sie als Verflechtungsinformation abrufen.

### Beteiligungen und Funktionen von: Harfid Hadrovic, 4050418854

Crefonummer	Name / Adresse / Status		
	Beteiligteneigenschaft	beteiligt seit	Anteil
5110345361	Harfid Hochbau GmbH		
	45127 Essen, Hachestr. 34		
	Gesellschafter	05.06.2009	25.000 EUR
	Geschäftsführer	30.06.2009	
5110319148	Harfid GmbH		
	45127 Essen, Hachestr. 34		
	Gesellschafter	08.04.2008	17.500 EUR
	Geschäftsführer		

## Geschäftstätigkeit

### Eingetragener Gegenstand

Die Baustellenreinigung, Baunebengewerbe sowie die Normalreinigung allgemeiner Art.

### Allgemeines

Die Gesellschaft führt Arbeiten im Auftrag der Firma Harfid GmbH, Essen, aus.

### Klassifikation der Wirtschaftszweige, Ausgabe 2008

WZ 2008	Beschreibung	Rang	PD
81.29	Reinigung a. n. g.	1	2,71 %
43.99.1	Gerüstbau	2	2,60 %

Die PD (Probability of Default / Ausfallwahrscheinlichkeit) von 2,71 % beschreibt ein mittleres Ausfallrisiko von Firmen dieser Branche. Bis 1,50 % bezeichnen wir das Risiko als gering, ab 3,00 % wird es als hoch bewertet. Der Durchschnitt über alle Branchen in Deutschland liegt bei 1,60 %. (Stand: Dezember 2015)

Sofern Sie weitere Informationen zur Branche mit der höchsten Gewichtung des Unternehmens benötigen, stellen wir Ihnen diese gerne im Rahmen einer Branchenanalyse zur Verfügung.

## Geschäftszahlen

### Mitarbeiter und Umsatz

	Geschäftsjahr		
	2016	2015	2014
<b>Mitarbeiter</b>			
Angestellte	1	1	1
Teilzeitkräfte	5	5	5
Aushilfen	5	5	5
Geschäftsführer	1	1	1
<b>Gesamt</b>	<b>12</b>	<b>12</b>	<b>12</b>



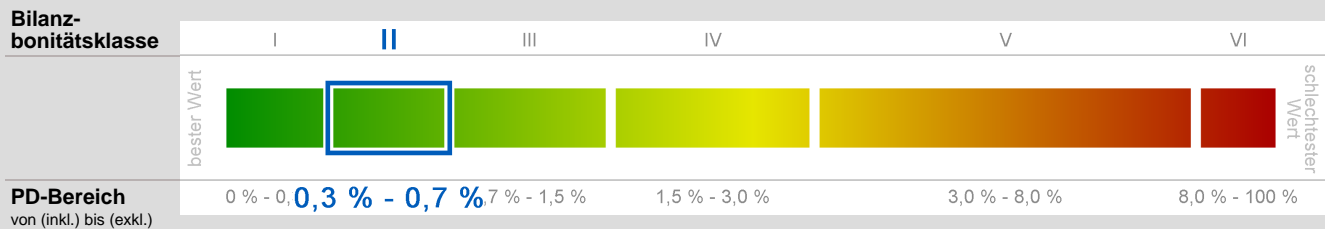
Umsatzart	Geschäftsjahr				
	2016	01.01.2015 - 31.12.2015	01.01.2014 - 31.12.2014	01.01.2013 - 31.12.2013	01.01.2012 - 31.12.2012
Umsatz	125.000 EUR (erwartet)	110.200 EUR	109.800 EUR	128.175 EUR	156.800 EUR

### Import / Export

	Import	Export
Quote	kein Import	kein Export

## Unternehmensbilanz

### Bilanzbonität zum 31.12.2014



**Die Bilanzbonitätsklasse II bedeutet "gute bis zufriedenstellende Bonität".**

Die PD (Probability of Default / Ausfallwahrscheinlichkeit) gibt die Wahrscheinlichkeit an, dass ein Kreditnehmer innerhalb eines Jahres gemäß Basel-II-Kriterien ausfällt. Der Durchschnitt in Deutschland liegt bei 1,6 %. (Stand: Dezember 2015)

### Hinweis



**Die Bilanzbonitätsbewertung basiert ausschließlich auf Jahresabschlussinformationen. Deshalb ist es möglich, dass die hieraus resultierende Ausfallwahrscheinlichkeit von der Ausfallwahrscheinlichkeit des Creditreform-Bonitätsindex<sup>2.0</sup> abweicht.**

### Bilanz

Abschlussart:	Jahresbericht		
Bilanzkategorie	Mittlere Bilanz	Mittlere Bilanz	Mittlere Bilanz
Rechtskreis	HGB	HGB	HGB
Berichtszeitraum	01.01.2014 - 31.12.2014	01.01.2013 - 31.12.2013	01.01.2012 - 31.12.2012
Aktiva	in EUR	in EUR	in EUR
Betriebs- und Geschäftsausstattung	1.377,00	1.563,00	2.159,00
Forderungen aus Lieferungen und Leistungen	14.900,00		
sonstige Vermögensgegenstände	24.123,87	25.769,55	42.388,24
Forderungen gegen Gesellschafter	14.696,98	13.000,04	
Schecks, Kassenbestand, Giroguthaben	6.418,69	11.754,84	8.658,05
<b>Bilanzsumme</b>	<b>61.516,54</b>	<b>52.087,43</b>	<b>53.205,29</b>
Passiva	in EUR	in EUR	in EUR
Gezeichnetes Kapital, Geschäftsguthaben, Kapitalkonten	25.000,00	25.000,00	25.000,00
Gewinnvortrag	18.357,14	15.721,99	11.617,50



Jahresüberschuss	2.103,82	2.635,15	4.104,49
Steuerrückstellungen	66,68	680,06	1.162,00
sonstige Rückstellungen	7.848,00	6.107,00	5.124,53
Verbindlichkeiten aus Lieferungen und Leistungen	7.140,00		10,12
sonstige Verbindlichkeiten	1.000,90	1.943,23	6.186,65
<b>Bilanzsumme</b>	<b>61.516,54</b>	<b>52.087,43</b>	<b>53.205,29</b>

### Gewinn- und Verlustrechnung

Berechnungsart: Gesamtkostenverfahren

Rechtskreis	HGB	HGB	HGB
Berichtszeitraum	01.01.2014 - 31.12.2014	01.01.2013 - 31.12.2013	01.01.2012 - 31.12.2012
	in EUR	in EUR	in EUR
Umsatzerlöse	109.800,00	128.174,50	156.800,00
Bestandsveränderungen (+/-)	0,00	0,00	0,00
andere aktivierte Eigenleistungen	0,00	0,00	0,00
sonstige betriebliche Erträge	4.002,98	4.139,88	2.768,25
Materialaufwand	0,00	0,00	0,00
<b>Rohergebnis</b>	<b>113.802,98</b>	<b>132.314,38</b>	<b>159.568,25</b>
Personalaufwand	98.177,51	98.242,73	111.277,60
Abschreibungen	655,90	596,00	1.363,89
sonstige betriebliche Aufwendungen	12.716,27	30.725,77	42.523,97
<b>betriebliches Ergebnis</b>	<b>2.253,30</b>	<b>2.749,88</b>	<b>4.402,79</b>
Beteiligungsergebnis	0,00	0,00	0,00
Zinsen und ähnliche Erträge	998,52	1.139,18	1.730,42
Zinsen und ähnliche Aufwendungen	0,00	0,00	23,14
Zinsergebnis	998,52	1.139,18	1.707,28
<b>Ergebnis der gewöhnlichen Geschäftstätigkeit</b>	<b>3.251,82</b>	<b>3.889,06</b>	<b>6.110,07</b>
außerordentliches Ergebnis	0,00	0,00	0,00
Steuern vom Einkommen und vom Ertrag	1.148,00	1.253,91	2.005,58
sonstige Steuern	0,00	0,00	0,00
sonstige Jahresergebnis verändernde Positionen	0,00	0,00	0,00
<b>Jahresüberschuss / Jahresfehlbetrag</b>	<b>2.103,82</b>	<b>2.635,15</b>	<b>4.104,49</b>
Ergebnisveränderungen nach Jahresergebnis	0,00	0,00	0,00
<b>Bilanzgewinn / Bilanzverlust</b>	<b>2.103,82</b>	<b>2.635,15</b>	<b>4.104,49</b>

### Jahresabschlusskennzahlen

Wir stellen Ihnen gerne weitere Angaben über Definition und Berechnungsweise zur Verfügung.

Berichtszeitraum	01.01.2014 - 31.12.2014	01.01.2013 - 31.12.2013	01.01.2012 - 31.12.2012
Finanzlage			
<b>Eigenkapitalquote (%)</b>	<b>65,71</b>	<b>77,66</b>	<b>76,54</b>
Vermögenslage			



Kurzfristige Kapitalbindung (%)	7,41	1,52	3,95
Kapitalumschlag	2,35	3,28	2,95
Ertragslage			
Gesamtkapitalrentabilität (%)	4,49	6,74	7,76
Umsatzrentabilität (%)	2,05	2,15	2,79

Sofern Sie weitere Bilanzinformationen über dieses Unternehmen benötigen, stellen wir Ihnen diese gerne im Rahmen einer Bilanz-Kompaktanalyse zur Verfügung.

## Zusatzinformationen

### Banken

Bankname Ort	BLZ SWIFT	Kontonummer IBAN
GENO BANK ESSEN eG 45127 Essen	36060488 GENODEM1GBE	

## Zahlungsinformationen und Beurteilung der Geschäftsverbindungen

### Zahlungsweise und Krediturteil

Zahlungsweise	Innerhalb vereinbarter Ziele.	(22)
Krediturteil	Kredite und Geschäftsverbindung sind zulässig.	(21)
Kreditlimit* in EUR	5.000,00	

### Debitorenregister Deutschland - DRD

Zum angefragten Unternehmen liegen Creditreform keine Zahlungserfahrungen aus dem Debitorenregister Deutschland (DRD) vor.

### Anfragezähler

Anzahl der Auskünfte in den letzten		
4 Wochen	10.05.2016 - 06.06.2016	1
8 Wochen	12.04.2016 - 06.06.2016	1
12 Monaten	08.06.2015 - 06.06.2016	6

Der Anfragezähler zählt sämtliche erteilten Auskünfte über das beauskunftete Unternehmen in den aufgezeigten Zeiträumen. Eine hohe Anzahl von Anfragen ist ein Indikator für eine hohe Geschäftsaktivität. Bei einem sprunghaften Anstieg der Anfragen innerhalb der letzten vier Wochen empfehlen wir eine zusätzliche Prüfung. Weitergehende Fragen beantworten wir Ihnen unter [anfragezaehler@verband.creditreform.de](mailto:anfragezaehler@verband.creditreform.de)

### Wirtschaftliche Entwicklung

Unternehmensentwicklung	konstante Geschäftsentwicklung
Auftragslage	gute Auftragslage

### Negativmerkmale

Es liegen keine öffentlichen Negativmerkmale vor.



### Merkmale für die Bonitätsbewertung

Ausfallwahrscheinlichkeiten (PD = probability of default)	Aktualität	PD	Bewertung
Rechtsformrisiko	31.12.2015	1,83 %	▲
Unternehmensaltersrisiko	31.12.2015	1,96 %	▲
Branchenrisiko	31.12.2015	2,71 %	▲
Bilanzbonität	31.12.2015	0,3 % - 0,7 %	●
<b>Bonitätsindex<sup>2.0</sup></b>	<b>31.12.2015</b>	<b>0,88 %</b>	<b>●</b>

Weiteres Risikomerkmale	Aktualität	Wert	Bewertung
Debitorenregister Deutschland - DRD-Index		nicht verfügbar	

#### Hinweise

Sämtliche aufgeführten Teilrisiken sind in die Berechnung des Bonitätsindex<sup>2.0</sup> eingeflossen.  
Die Aktualität gibt an, zu welchem Datum die jeweilige PD (Ausfallwahrscheinlichkeit) ermittelt wurde.  
Das Branchenrisiko ist hier nur für die Hauptbranche angegeben

● geringes Risiko    ▲ mittleres Risiko    ■ hohes Risiko

### Zuordnung Creditreform-Bonitätsindex<sup>2.0</sup> in die Bewertungsklassen der Finanzdienstleister

Unternehmen	Risikoklasse					
	PD-Bereich					
	I	II	III	IV	V	VI
	0 % - 0,3 %	0,3 % - 0,7 %	0,7 % - 1,5 %	1,5 % - 3,0 %	3,0 % - 8,0 %	8,0 % - 100 %
Creditreform Bonitätsindex <sup>2.0</sup>	100 - 204	205 - 235	236 - 278	279 - 297	298 - 350	351 - 600
Creditreform Rating AG	AAA - BBB	BBB - BB+	BB+ - BB	BB - B+	B+ - B-	>= B-
Commerzbank	1,0 - 2,4	2,4 - 3,0	3,0 - 3,4	3,4 - 4,0	4,0 - 4,8	>= 4,8
Deutsche Bank	iAAA - iBBB	iBBB - iBB+	iBB+ - iBB-	iBB- - iB+	iB+ - iB-	>= iB-
HypoVereinsbank - UniCredit	1+ - 2	2 - 3	3 - 4	4 - 5	5 - 6	>= 6-
KfW Bankengruppe	BK1 - BK2	BK2 - BK3	BK3 - BK4	BK4 - BK6	BK6 - BK7	BK7
CredaRate Solutions GmbH	1 - 5	5 - 7	7 - 9	9 - 11	11 - 13	13 - 15
Sparkassen Finanzgruppe	1 - 4	4 - 6	6 - 8	8 - 10	10 - 12	>= 12
Postbank	pAAA - pBBB+	pBBB+ - pBBB-	pBBB- - pBB	pBB - pB+	pB+ - pB	>= pB-
Volksbanken Raiffeisenbanken	0+ - 1d	1e - 2a	2b - 2c	2d - 2e	3a - 3b	>= 3c
Standard & Poor's	AAA - BBB	BBB - BB+	BB+ - BB	BB - B+	B+ - B-	>= B-
Verband deutscher Bürgschaftsbanken	1 - 2	3	4	5 - 6	7 - 8	9 - 10

Weitere Informationen zu den Risikoklassen finden Sie unter [www.creditreform.de/ratingmap](http://www.creditreform.de/ratingmap)

Die PD (Probability of Default) gibt die Wahrscheinlichkeit an, dass ein Kreditnehmer innerhalb eines Jahres gemäß Basel II-Kriterien ausfällt. Übertragen auf Creditreform gelten der Bonitätsindex 500 und 600 als Ausfall. Angabe des PD-Bereichs von (inkl.) bis (exkl.)

Die Bewertung des angefragten Unternehmens liegt im blau unterlegten Bereich.